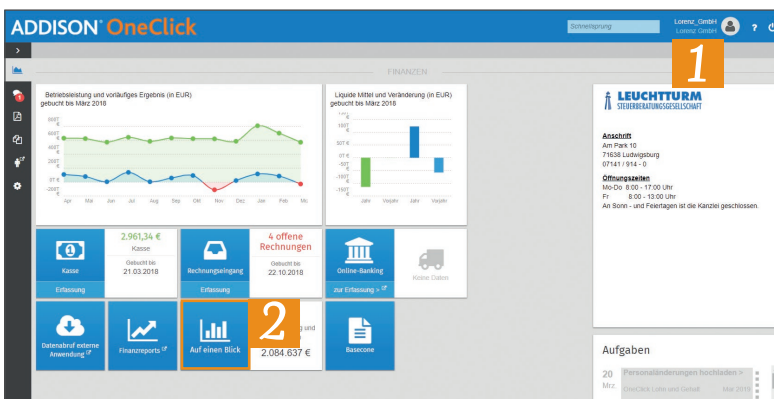


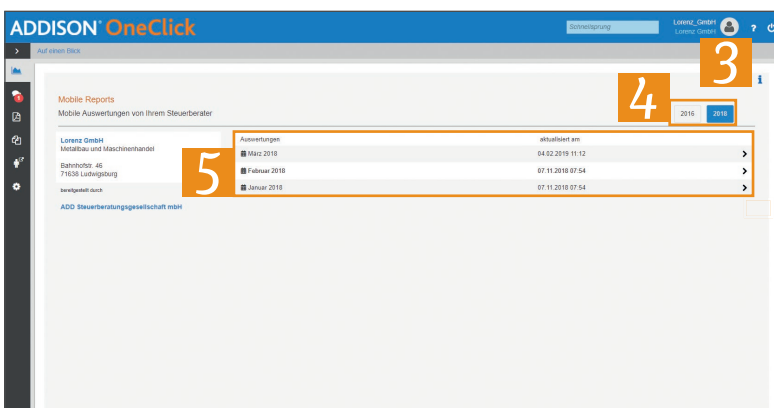
ADDISON OneClick Auf einen Blick

Mit ADDISON OneClick Mobile Reports stellt Ihnen Ihr Steuerberater Ihre bisherigen Auswertungen als interaktive Online-Version in Ihrem ADDISON OneClick-Portal zur Verfügung. Damit stehen Ihnen diese wichtigen Daten jederzeit und überall, wo es Internetempfang gibt, zur Verfügung. Diese besondere Variante der BWA ist modern aufbereitet, intuitiv bedienbar und zeigt Ihnen die wesentlichen Ergebnisse Ihres Unternehmens „Auf einen Blick“. Wie Sie die Vorteile dieser App nutzen können, erklären wir Ihnen nachfolgend in kurzen Schritten.



1 Öffnen Sie Ihr ADDISON OneClick-Portal.

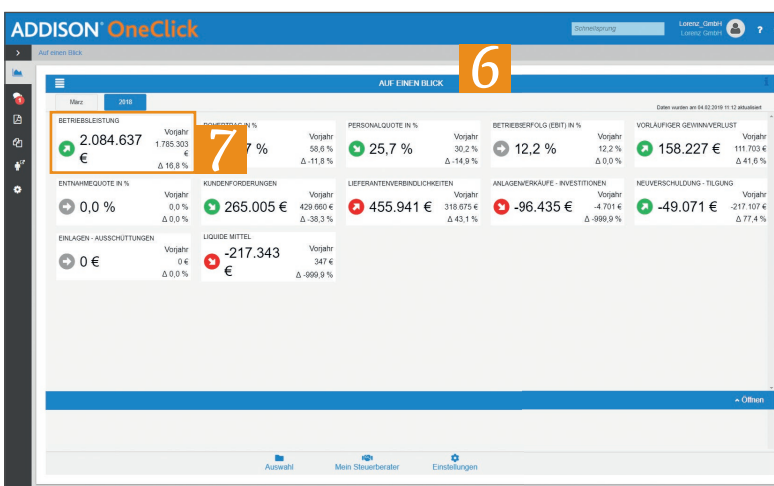
2 Klicken Sie im Bereich „Finanzen“ auf die Kachel „Auf einen Blick“.



3 Sie befinden sich in der Übersicht. Hier können Sie nun die für Sie bereitgestellten Auswertungen einsehen.


4 Wählen Sie zunächst das Jahr aus, aus welchem Sie die Auswertungen einsehen möchten, voreingestellt ist immer das aktuell laufende Jahr.

5 Wählen Sie anschließend im unteren Bereich aus den Auswertungen, die Ihnen Ihr Steuerberater bereitgestellt hat, die Auswertung aus, die Sie einsehen möchten.

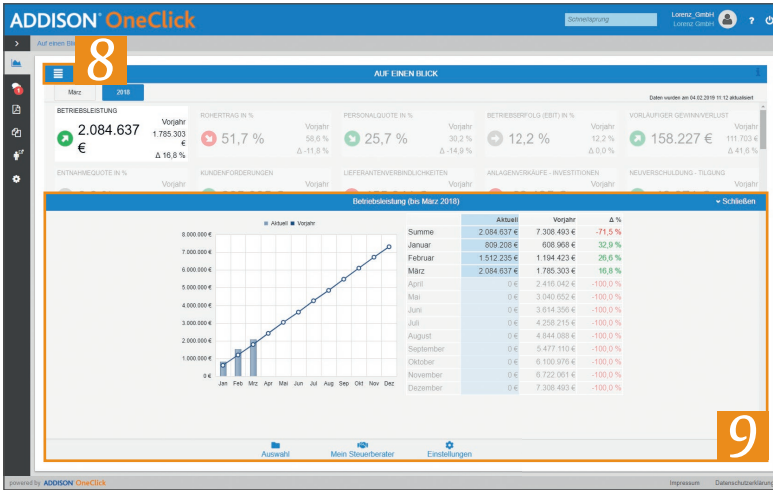


6 Sie befinden sich nun in der Übersicht „Auf einen Blick“, in der Sie die wesentlichen Kennzahlen aus Ihrem Unternehmen finden.

7 Die anschaulich aufbereiteten Kacheln enthalten die aktuellen Ergebnisse mit Vorjahresdaten und der Veränderung in Prozent sowie farbige Trendpfeile, die positive Veränderungen grün und negative rot darstellen.



ADDISON OneClick Auf einen Blick



8 Mit einem Klick auf eine Kachel erhalten Sie weitere Details wie z. B. die Monatswerte und eine Grafik der Entwicklung.

9 Mit einem Klick auf den Monatsknopf können Sie die Darstellung von kumulierten Jahreswerten auf die Ansicht mit einzelnen Monatswerten umschalten.

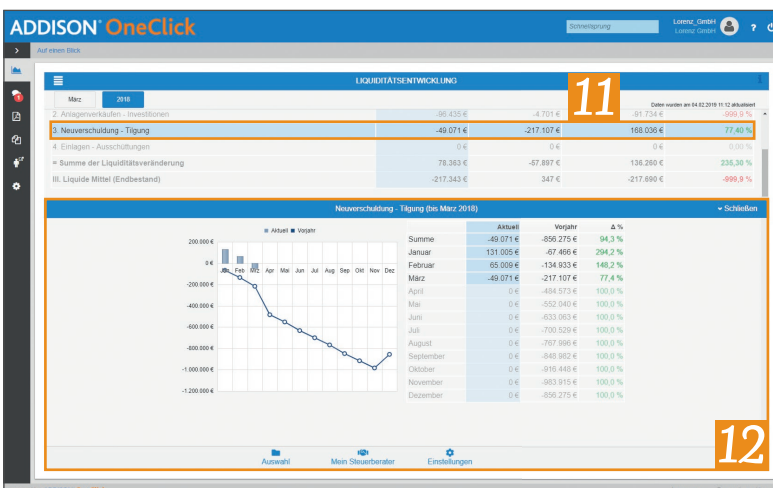
Mit Klick auf den Jahresknopf schalten Sie wieder zurück auf die kumulierte Jahresansicht.

Klicken Sie nun auf den -Button, um weitere Auswertungen einzusehen.



10 Im Auswahlménü haben Sie die Möglichkeit, zwischen verschiedenen Auswertungsansichten zu wählen, die wir Ihnen in der App zur Verfügung stellen:

- Auf einen Blick
- Erfolgsrechnung
- Erträge im Detail
- Aufwendungen im Detail
- Liquiditätsentwicklung



11 In diesen Auswertungen können Sie sich die detaillierten Werte anzeigen lassen. Klicken dazu einfach nur auf eine Zeile innerhalb einer Auswertung.

12 Hier können Sie ebenfalls zwischen der kumulierten Jahresansicht und den einzelnen Monatswerten wechseln.